

Rapport annuel

COMMUNE DE NEY

Prix & Qualité

service de l'eau potable

DU SERVICE PUBLIC



Rapport relatif au prix et à la qualité du service public d'eau potable
présenté conformément à l'article L.2224-5 du code général des collectivités territoriales.

EXERCICE
2022

Sommaire

■	CARACTERISATION TECHNIQUE DU SERVICE PUBLIC.....	3
■	ORGANISATION ADMINISTRATIVE DU SERVICE.....	3
■	ESTIMATION DE LA POPULATION DESSERVIE.....	3
■	CONDITIONS D'EXPLOITATION DU SERVICE.....	3
■	PRESTATIONS ASSUREES DANS LE CADRE DU SERVICE.....	3
■	RESSOURCES EN EAU.....	3
■	NOMBRE D'ABONNEMENTS.....	4
■	VOLUMES MIS EN DISTRIBUTION ET VENDUS.....	5
■	LONGUEUR DU RESEAU.....	6
■	TARIFICATION ET RECETTES DU SERVICE PUBLIC.....	7
■	FIXATION DES TARIFS EN VIGUEUR.....	7
■	PRIX DU SERVICE DE L'EAU POTABLE.....	7
○	LE PRIX DE L'EAU TARIF HORS REDEVANCE DE POLLUTION DOMESTIQUE.....	8
○	LE PRIX DE L'EAU POUR (Y COMPRIS REDEVANCE DE POLLUTION).....	9
■	RECETTES D'EXPLOITATION.....	10
■	INDICATEURS DE PERFORMANCE DU SERVICE.....	11
■	QUALITE DE L'EAU.....	11
■	PROTECTION DES RESSOURCES EN EAU.....	11
■	CONNAISSANCE ET GESTION PATRIMONIALE DU RESEAU.....	12
■	PERFORMANCE DU RESEAU.....	14
■	RENOUVELLEMENT DES RESEAUX.....	15
■	FINANCEMENT DES INVESTISSEMENTS DU SERVICE.....	16
■	TRAVAUX ENGAGES AU COURS DE L'EXERCICE.....	16
■	ETAT DE LA DETTE.....	16
■	AMORTISSEMENTS REALISES.....	16
■	PRESENTATION DES PROJETS A L'ETUDE EN VUE D'AMELIORER LA QUALITE DU SERVICE A L'USAGER ET LES PERFORMANCES ENVIRONNEMENTALES DU SERVICE.....	17
■	PRESENTATION DES PROGRAMMES PLURIANNUELS DE TRAVAUX ADOPTES PAR L'ASSEMBLEE DELIBERANTE AU COURS DU DERNIER EXERCICE.....	17
■	ACTIONS DE SOLIDARITE ET DE COOPERATION DECENTRALISEE.....	18
■	AIDE AU PAIEMENT DES FACTURES D'EAU DES PERSONNES EN SITUATION DE PRECARITE.....	18
■	OPERATIONS DE COOPERATION DECENTRALISEE.....	18

■ Caractérisation technique du service public de l'eau potable

■ ORGANISATION ADMINISTRATIVE DU SERVICE

La Commune organise intégralement le service d'eau potable.
Elle n'adhère à aucun EPCI pour la compétence eau potable

■ ESTIMATION DE LA POPULATION DESSERVIE

600 habitants

■ CONDITIONS D'EXPLOITATION DU SERVICE

Le service est exploité en régie.

■ PRESTATIONS ASSUREES DANS LE CADRE DU SERVICE

Les prestations assurées par la commune sont les suivantes :

Gestion du service	Application du règlement du service, fonctionnement, surveillance et entretien des installations, relève des compteurs
Gestion des abonnés	Accueil des usagers, facturation, traitement des doléances client
Mise en service	Des branchements
Entretien	De l'ensemble des ouvrages
Renouvellement	Des canalisations, des captages, des forages, des ouvrages de traitement, du génie civil.

■ CONVENTIONS D'IMPORT OU D'EXPORT

Convention	Cocontractant
Convention de fourniture d'eau par la Commune de Champagnole à la Commune de Ney en date du 26 dec 2014 + avenant du 29 dec 2020	CHAMPAGNOLE

■ RESSOURCES EN EAU

- *Points de prélèvement*

Ouvrage	Débit nominal (m3/h)	Prélèvement 2021 (m3)	Prélèvement 2022 (m3)	Variation
Puits des Sablonnières Ney Prélèvement en nappe souterraine	40	27 181	32 823	+ 5 642
Total des prélèvements (m3)		27 181	32 823	+ 5 642

- *Importations d'eau brute*

Import depuis	Importé en 2021 (m3)	Importé en 2022 (m3)
CHAMPAGNOLE	223	308

Total des importations d'eau brute (m3)	223	308
--	------------	------------

- *Importations d'eau*

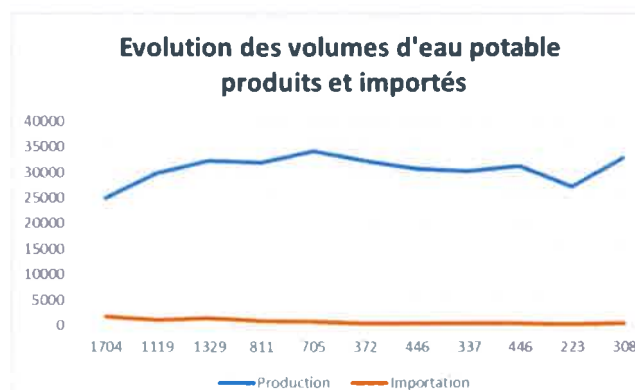
Import depuis	Importé en 2021 (m3)	Importé en 2022 (m3)
CHAMPAGNOLE	223	308

- *Volumes produits*

Ouvrage	Capacité de production [m³/j]	Production 2021 [m³]	Production 2022 [m³]	Variation
Puits des Sablonnières NEY Prélèvement en nappe souterraine	800	27 181	32 823	+ 20.76 %

- *Total des volumes d'eau potable*

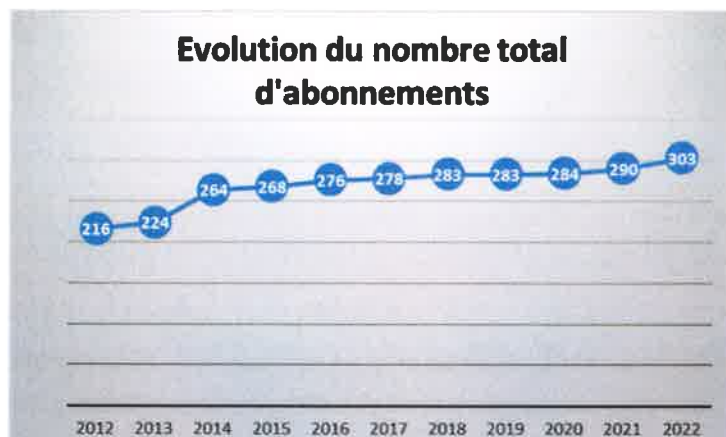
Total des ressources (m3)	2021	2022	Variation
Ressources propres	27 181	32 823	+ 20.76 %
Importations	223	308	+ 38.20 %
Total général	27 404	33 131	+ 20.90 %



■ NOMBRE D'ABONNEMENTS

Abonnements	2021	2022	Variation
Nombre d'abonnements domestiques	290	303	+ 4.50 %
Nombre d'abonnements non domestiques	0	0	0.0 %
Nombre total d'abonnements	290	303	+ 4.50 %

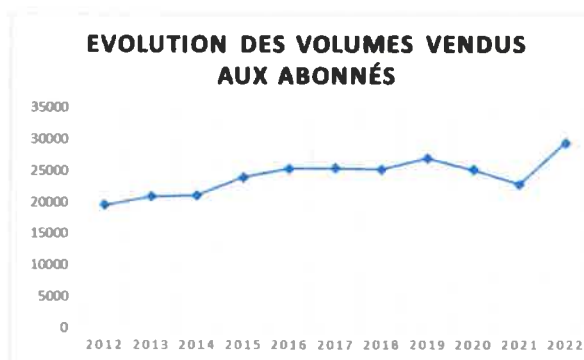
Les abonnés domestiques et assimilés sont ceux redevables à l'agence de l'eau au titre de la pollution de l'eau d'origine domestique en application de l'article L. 213-10-3 du code de l'environnement.



■ VOLUMES MIS EN DISTRIBUTION ET VENDUS

Volumes [m³]	2021	2022	Variation
Volume produit	27 181	32 823	+ 20.76 %
Volume importé	223	308	+ 38.20 %
Volume exporté			
Volume mis en distribution	27 404	33 131	+ 20.90 %
Volume vendu aux abonnés domestiques	22 758	29 433	+ 29.33 %
Volume vendu aux abonnés non domestiques			
Volume total vendu aux abonnés	22 758	29 433	+ 29.33 %

La consommation moyenne par abonnement domestique est de : 97 m³ par an. Elle était de 77.15 m³ en 2021.



■ LONGUEUR DU RESEAU

	2021	2022	Variation%
Linéaire du réseau hors branchements en km	7.8	7.8	0.00 %

■ Tarification et recettes du service public de l'eau potable

■ FIXATION DES TARIFS EN VIGUEUR

L'assemblée délibérante vote les tarifs concernant la part collectivité.
Les délibérations qui ont fixé les tarifs en vigueur sont les suivantes :

Date de la délibération	Objet
06/12/2001	Fixation des tarifs en vigueur (part fixe)
18/11/2004	Fixation des tarifs en vigueur (consommation)
04/10/2012	Redevance pour prélèvement sur la ressource en eau
23/10/2014	Fixation des tarifs en vigueur (consommation)

Les taxes et redevances sont fixées par les organismes concernés.
Le service n'est pas assujéti à la TVA.

■ PRIX DU SERVICE DE L'EAU POTABLE

Le prix du service comprend :

- Une partie fixe ou abonnement
- Une partie proportionnelle à la consommation d'eau potable

Les abonnements sont payables en fin de période.
Les volumes sont relevés annuellement.
Les consommations sont payables au vu du relevé.

• *Redevance de pollution domestique*

La redevance de pollution domestique est reversée à l'agence de l'eau. Son montant, en € par m³ est calculé chaque année par l'agence de l'eau.
Elle est unique sur l'ensemble du service.

	1 ^{er} jan 2022	1 ^{er} jan 2023
Redevance de pollution domestique	0,28 €/m ³	0.28 €/m ³

COMMUNE DE NEY

EAU POTABLE

2022

tarif domestique de la commune

○ LE PRIX DE L'EAU Tarif hors redevance de pollution domestique

▪ Evolution du tarif de l'eau

	Désignation	1 ^{er} jan 2022	1 ^{er} jan 2023	Variation
Part de la collectivité Part Fixe [€ HT/an]	Abonnement ordinaire *	16.00	16.00	0.00 %
Part proportionnelle [€ HT/m ³] (tranches en m ³ /an)	Le m ³	1.08	1.08	0.00 %
Redevances et taxes	Redevance pour prélèvement sur la ressource en eau [€/m ³]	0.06	0.06	0.00 %

* Abonnement pris en compte dans la facture 120 m³

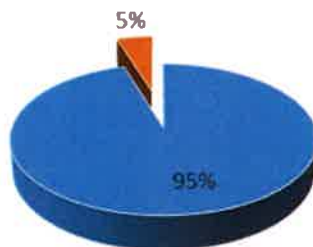
▪ Composantes de la facture d'un usager de 120 m³

	1 ^{er} jan 2022	1 ^{er} jan 2023	Variation	Variation COLLECTIVITE
Collectivité	145.60	145.60	0.00 %	0.00 %
Redevance pour prélèvement sur la ressource en eau	7.20	7.20	0.00 %	0.00 %
Total [€ TTC]	152.80	152.80	0.00 %	0.00 %

Prix théorique du m³ pour un usager consommant 120 m³ :
 Prix théorique du litre pour un usager consommant 120 m³ :

1.27 €/m³
 0.0013 €/l

Répartition au 1er janvier 2023



■ Collectivité ■ Redevance pour prélèvement sur la ressource en eau

○ **LE PRIX DE L'EAU y compris redevance de pollution**

▪ *Evolution du tarif de l'eau*

	Désignation	1 ^{er} jan 2022	1 ^{er} jan 2023	Variation
Part de la collectivité	Abonnement ordinaire *	16.00	16.00	0.00 %
	Part Fixe [€ HT/an] Part proportionnelle [€ HT/m ³]	1.08	1.08	0.00 %
Redevances et taxes	Redevance pour prélèvement sur la ressource en eau [€/m ³]	0.06	0.06	0.00 %
	Redevance de pollution domestique	0.28	0.28	0.00 %

* Abonnement pris en compte dans la facture 120 m³

▪ *Composantes de la facture d'un usager de 120 m³*

	1 ^{er} jan 2022	1 ^{er} jan 2023	Variation
Collectivité	145.60	145.60	0.00 %
Redevance pour prélèvement sur la ressource en eau	7.20	7.20	0.00 %
Redevance de pollution domestique	33.60	33.60	0.00 %
Total [€ TTC]	186.40	186.40	0.00 %

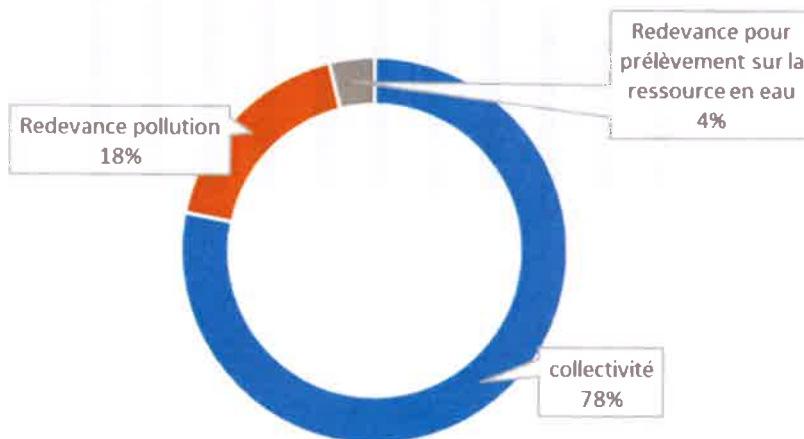
Prix théorique du m³ pour un usager consommant 120 m³ :

1.55 €/m³

Prix théorique du litre pour un usager consommant 120 m³ :

0.0015 €/l

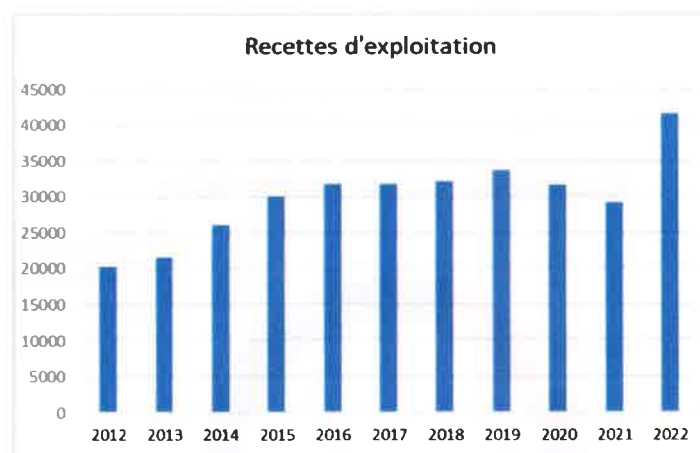
Répartition au 1er janvier 2023



■ RECETTES D'EXPLOITATION

- *Recettes de la collectivité*

	2021	2022	Variation
Recettes de vente d'eau			
Recettes vente d'eau domestiques	24 446.80 €	36 382.95 €	+ 32.20 %
Abonnements	4 720.00 €	5 280.00 €	+ 11.88 %
Total recettes de vente d'eau	29 166.80 €	41 662.95 €	+ 42.84 %
Autres recettes	0.00 €	0.00 €	0.00 €
Autres prestation aux abonnés	0.00 €	0.00 €	0.00 €
Total des recettes de vente d'eau	29 166.80 €	41 662.95 €	+ 42.84 %



■ Indicateurs de performance du service de l'eau potable

■ QUALITE DE L'EAU


Les données relatives à la qualité de l'eau distribuée définies par l'article D.1321-103 du Code de la Santé Publique sont indiquées dans le rapport établi et transmis par la DDASS. Parallèlement la collectivité vérifie la qualité de l'eau distribuée, par des analyses menées dans le cadre de l'autocontrôle.

Résultats du contrôle réglementaire :

	Nombre de prélèvements réalisés	Nombre de prélèvements non conformes	% de conformité	Paramètres non conformes
Conformité bactériologique	8	0	100	0
Conformité physico-chimique	8	0	100	0

■ PROTECTION DES RESSOURCES EN EAU

Indice d'avancement de la protection de la ressource en eau
Puits des sablonnières

	0%	aucune action
	20%	études environnementale et hydrogéologique en cours
	40%	avis de l'hydrogéologue rendu
	50%	dossier déposé en préfecture
	60%	arrêté préfectoral
	80%	arrêté préfectoral complètement mis en oeuvre (terrains acquis, servitudes mises en place, travaux terminés)
	100%	arrêté préfectoral complètement mis en oeuvre (comme ci-dessus), et mise en place d'une procédure de suivi de l'application de l'arrêté

valeur globale de l'indice d'avancement de la protection de la ressource,
calculée en tenant compte des volumes annuels d'eau produits ou achetés à d'autres services publics d'eau potable

100 %

■ CONNAISSANCE ET GESTION PATRIMONIALE DU RESEAU

Indice de connaissance et de gestion patrimoniale du réseau (selon arrêté du 02 décembre 2013)

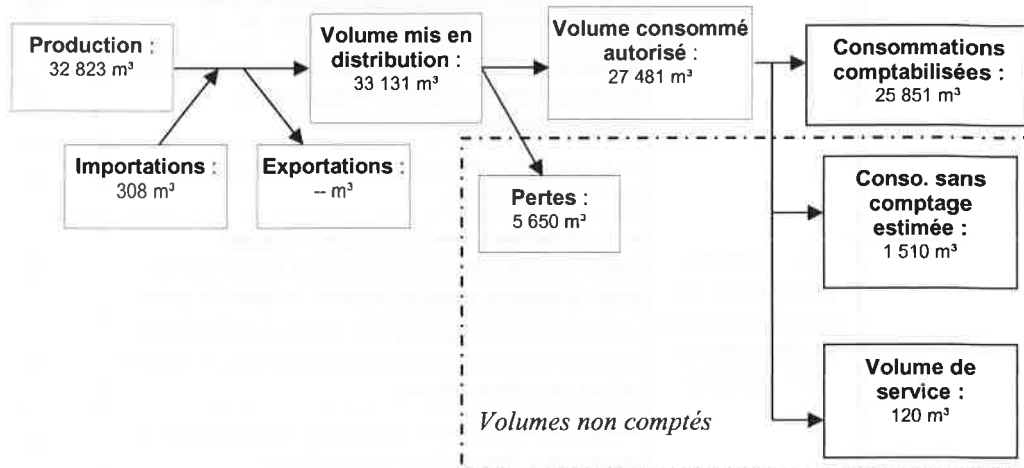
		Nbre de points	Points obtenus
A - Plan des réseaux	• Existence d'un plan des réseaux de transport et de distribution d'eau potable avec localisation des ouvrages principaux et des dispositifs généraux de mesure	10	10
	• Définition d'une procédure de mise à jour du plan des réseaux	5	5
B - Inventaire des réseaux	• Existence d'un inventaire des réseaux avec linéaire, catégorie des ouvrages et précision des informations pour au moins la moitié du linéaire total des réseaux • La procédure de mise à jour du plan est complétée en intégrant la mise à jour de l'inventaire	10	10
	• Matériaux et diamètres connus pour 60% à 69.9% du linéaire du réseau	1	
	• Matériaux et diamètres connus pour 70% à 79.9% du linéaire du réseau	2	2
	• Matériaux et diamètres connus pour 80% à 89.9% du linéaire du réseau	3	
	• Matériaux et diamètres connus pour 90% à 94.9% du linéaire du réseau	4	
	• Matériaux et diamètres connus pour au moins 95% du linéaire du réseau	5	
	• L'inventaire des réseaux mentionne la date ou la période de pose des tronçons identifiés à partir du plan, la moitié du linéaire total étant renseigné • L'inventaire mentionne la date ou la période de pose des tronçons	10	10
	• Dates ou périodes de pose connues pour 60% à 69.9% du linéaire du réseau	1	
	• Dates ou périodes de pose connues pour 70% à 79.9% du linéaire du réseau	2	
	• Dates ou périodes de pose connues pour 80% à 89.9% du linéaire du réseau	3	
	• Dates ou périodes de pose connues pour 90% à 94.9% du linéaire du réseau	4	
	• Dates ou périodes de pose connues pour au moins 95% du linéaire du réseau	5	5

		Nbre de points	Points obtenus
C - Autres éléments de connaissance et de gestion du réseau	• Localisation des ouvrages annexes (vannes de sectionnement, ventouses, purges, PI ...)	10	10
	• Existence et mise à jour au moins annuelle d'un inventaire des pompes et équipements électromécaniques	10	10
	• Le plan des réseaux mentionne la localisation des branchements	10	10
	• Un document mentionne pour chaque branchement les caractéristiques du compteur avec référence métrologique et la date de pose	10	10
	• Un document identifie les secteurs où ont été réalisées les recherches de pertes d'eau (+ date et nature des réparations)	10	10
	• Maintien à jour d'un document mentionnant la localisation des autres interventions	10	10
	• Existence et mise en œuvre d'un programme pluriannuel de renouvellement des réseaux (programme détaillé assorti d'un estimatif portant sur au moins 3 ans)	10	10
	• Existence d'une modélisation des réseaux	5	0
		120	102

La partie B est comptabilisée si les 15 points sont obtenus à la partie A.

La partie C est comptabilisée si 40 points sont obtenus à la partie B.

■ PERFORMANCE DU RESEAU



L'arrêté du 2 mai 2007 définit les indicateurs suivants :

- rendement du réseau de distribution =

(consommations comptabilisées+exportations+estimation consommations sans comptage+volume de service) / (volume produit + importations)

	2018	2019	2020	2021	2022
Rendement du réseau de distribution [%]	88.00	96.00	84.40	88.99	83.72

N.B. : la définition du rendement a changé à partir des valeurs de l'année 2007

- indice des volumes non comptés =

(estimation consommations sans comptage+volume de service+pertes) / longueur du réseau hors branchements / 365 jours

	2017	2018	2019	2020	2021	2022
Indice linéaire des volumes non comptés [m³/km/j]	3.71	2.17	1.33	2.36	1.63	2.56

- indice linéaire de pertes en réseau =

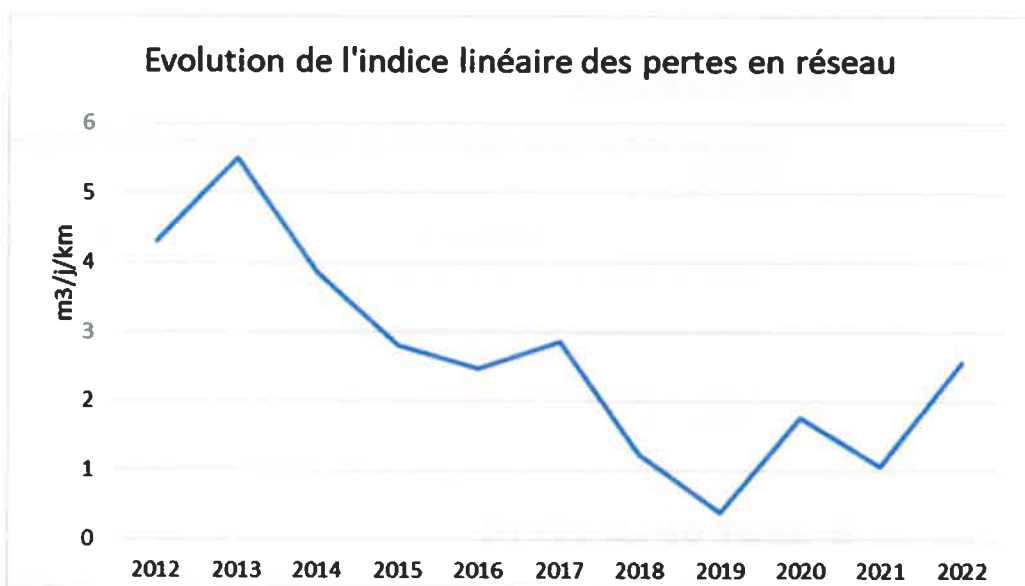
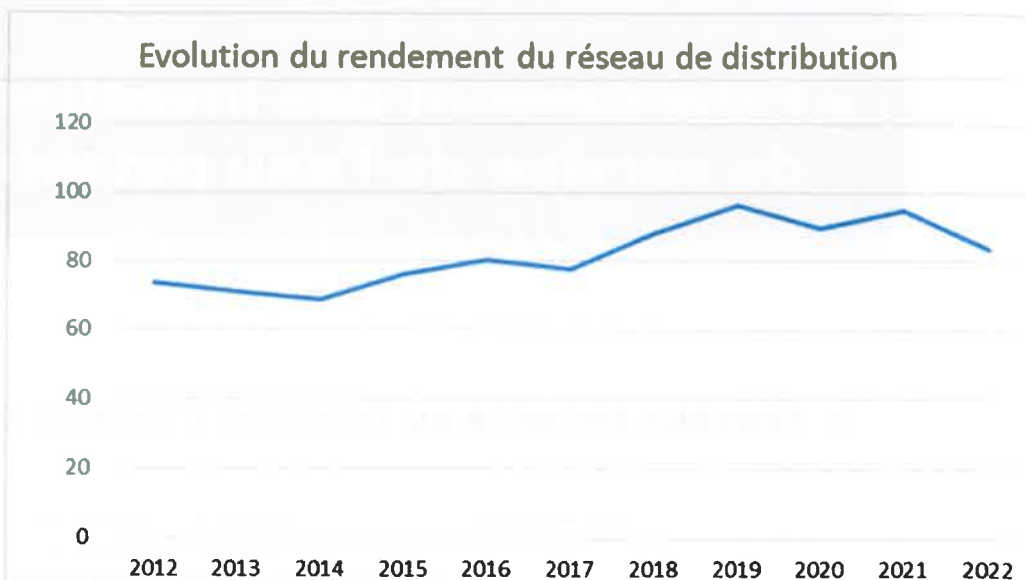
pertes / longueur du réseau hors branchements X 365 jours

	2017	2018	2019	2020	2021	2022
Indice linéaire de pertes en réseau [m³/km/j]	2.86	1.23	0.39	1.77	1.06	1.98

- indice linéaire de consommation =

(consommations comptabilisées+ exportations + estimation consommations sans comptage + volume de service) / (365 * longueur du réseau hors branchements)

	2017	2018	2019	2020	2021	2022
Indice linéaire de consommation (m3/km/j)	10.00	10.00	10.64	9.63	8.57	9.65
Seuil de rendement	77.78 %	88.00 %	96.41 %	89.62 %	94.94 %	94.94 %



■ RENOUELEMENT DES RESEAUX

	2018	2019	2020	2021	2022
Linéaire de canalisations renouvelées au cours de l'exercice [km]	0	0	0	0	0.017

Le linéaire renouvelé inclut les sections de réseaux remplacées à l'identique ou renforcées ainsi que les sections réhabilitées.

■ Financement des investissements du service de l'eau potable

■ TRAVAUX ENGAGES AU COURS DE L'EXERCICE

Objet des travaux	Montant de travaux	Subventions accordées	Contributions de la collectivité
Réfection du réseau pour une partie de la Rue de l'Eglise, entre « Chez la Marie et l'Eglise », 170 m.	45 249.00 HT	33 936.00 HT	11 313.00 HT

Branchements en plomb :

Seuls les branchements comportant un tronçon en plomb avant compteur sont comptabilisés ci-dessous.

Branchements	2021	2022
Nombre de branchements en plomb changés dans l'année	0	0
Nombre de branchements en plomb restants (en fin d'année)	6	6
% de branchements en plomb restants/ nombre total de branchements	2 %	2 %

■ ETAT DE LA DETTE

L'état de la dette au 31 décembre 2022 fait apparaître les valeurs suivantes :	2021	2022
Encours de la dette au 31 décembre	100 618.11 €	93 120.52 €
Remboursements au cours de l'exercice	18 300.23 €	18 300.23 €
dont en intérêts	4 285.97 €	3 762.55 €
dont en capital	14 014.26 €	14 537.68 €

■ AMORTISSEMENTS REALISES

	2018	2019	2020	2021	2022
Montant de la dotation aux amortissements	11 457.00 €	11 457.00 €	11 457.00 €	11 457.00 €	14 097.61 €

■ **PRESENTATION DES PROJETS A L'ETUDE EN VUE D'AMELIORER LA QUALITE DU SERVICE A L'USAGER ET LES PERFORMANCES ENVIRONNEMENTALES DU SERVICE**

Objet des travaux	Montant de travaux	Subventions accordées	Contributions des collectivités adhérentes

■ **PRESENTATION DES PROGRAMMES PLURIANNUELS DE TRAVAUX ADOPTES PAR L'ASSEMBLEE DELIBERANTE AU COURS DU DERNIER EXERCICE**

Objet des travaux	Montant de travaux	Subventions susceptibles d'être accordées	Contributions des collectivités adhérentes

■ Actions de solidarité et de coopération décentralisée dans domaine de l'eau

■ AIDE AU PAIEMENT DES FACTURES D'EAU DES PERSONNES EN SITUATION DE PRECARITE

	2021	2022
montants des abandons de créance	0.00 €	34.83 €
nombre de demandes reçues		
nombre d'aides accordées		
montants des versements à un fonds de solidarité		

■ OPERATIONS DE COOPERATION DECENTRALISEE

Description	2021	2022